

Kako odrediti veličinu prstena ?

Zanima vas neki prsten iz naše ponude, ali ne znate koja vam je veličina potrebna? Uputit ćemo vas u metodu koja će vam omogućiti da na jednostavan način izračunate vama adekvatnu veličinu prstena.

Za francuske veličine prstenja, koristi se skala od 48 do 70 (vidljivo na shemi). Svaka ta veličina, zapravo predstavlja opseg donjeg članka prsta, odnosno djela prsta kojem je prsten namijenjen. Primjer: veličina 58 = 58 mm opseg prsta.

Uzmite trakicu papira ili tkanine, te je obujmite oko mjesta za prsten na vašem prstu. Označite olovkom mjesto gdje se dvije strane trakice dodiruju te je ispružite na ravnalu. Očitavanjem te duljine dobili ste vašu veličinu prstena. Na isti način možete izmjeriti i unutarnji opseg nekog vašeg prstena koji vam odgovara.





Ako se dvoumite između dvije veličine, uvijek se radije odlučite za onu veću, jer su prsti skloni oticanju. Iz tog razloga izbjegavajte uzimati mjeru u večernjim satima.

Možete isto tako izmjeriti promjer kružnice koja odgovara unutarnjem opsegu prstena:

Promjer u mm = veličina

14,7 = 46	15 = 47	15,3 = 48	15,6 = 49	15,9 = 50	16,2 = 51	16,5 = 52
16,8 = 53	17,2 = 54	17,5 = 55	17,9 = 56	18,2 = 57	18,5 = 58	18,8 = 59
19,1 = 60	19,4 = 61	19,7 = 62	20,1 = 63	20,4 = 64	20,7 = 65	21 = 66
21,3 = 67	21,7 = 68	22 = 69	22,3 = 70			

Shema prikazuje još neke sustave veličina za prstenje

	50	52	54	56	58	60
	10	12	14	16	18	20
	J _{2/3}	L _{1/3}	N	P	Q _{1/8}	S
	16	16 ^{1/2}	17 ^{1/4}	17 ^{3/4}	18 ^{1/2}	19
Ømm	15,92	16,55	17,19	17,83	18,46	19,1

